

特許申請中

汚濁水排水圧力弁



作業中に回収した汚濁水の飛散防止に！！

ポイント

●排水飛散防止

既存の汚濁水排水口に取り付けるだけで、切断作業中に起こりうる排水ホースのハズレ、汚濁水の飛散を防止します。

●排水ホースの脱着

汚濁水排水圧力弁のカプラーにワンタッチで排水ホースを取り付けるだけなので、簡単に取り外しができます。

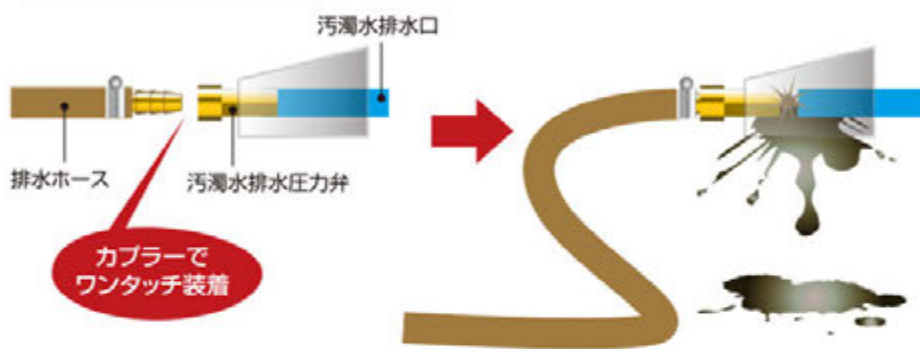


従来の場合



作業中に排水ホースの折れ、詰まり等により、排水ホースが膨張し汚濁水排水口から外れ（バンク状態）、汚濁水が四方八方に飛散し、周辺に多大な迷惑をかけることがあります。


汚濁水排水圧力弁の場合



汚濁水排水圧力弁を装着した場合、作業中に排水ホースが詰まりバンク状態になったとしても、カバー内で弁の開閉が行われ、汚濁水が四方八方に飛散することなく下部に落下するようになっています。


※正規の部品で組み立てられていない場合や、部品の変形や摩耗等により正常に作動しない場合があります。使用する前には必ず正常に作動するかご確認のうえご使用ください。

組立方法



- ①本体カバー内側よりニップルを取り付け、ワンタッチカプラ根元部分のボルトをしっかりと締めます。
- ②カプラ部分を引き、ホースジョイントをカチッとなるまで取り付けます。

- ③組み立てた排水圧力弁を、切断カッター機の排水口部分へ取り付けます。その際、カッター機側のホースをニップル根元に差し込みます。
- ④ホースジョイントにホースを根元まで取り付け、ホースバンドでしっかり締めます。



ご用命・お問い合わせはこちらまで

【製造元】

株式会社 七福総業

〒143-0012 東京都大田区大森東5-30-13-1F
TEL 03-3767-6571 FAX 03-6410-8388

【発売元】

●汚濁水排出圧力弁 仕様

サイズ	W 65mm × D 165mm × H 67mm
-----	---------------------------